

1. Transportavimas: Transportuojant gaminius kliento transportu yra reikalaujama, kad jis būtų specialiai paruoštas t.y. įrengtas specialus padėklas. Jeigu gaminiai yra nedideli ir transportuoti reikia netoli, tuomet juos galima guldyti ir horizontaliai, bet nekraunant vieno ant kito. Tokiu atveju gaminiai turi būti patikimai pritvirtinami prie pagrindo. Gaminiai iki paskirties vietos turi nuvykti nesugadinti ir sveiki, kaip ir baigus juos krauti. Langai prie padėklo turi priglusti visa plokštuma ir neišlysti už padėklo gabaritų. Transportuojant langus dideliais atstumais arba kai langai neprieglunda visa plokštuma, tarpus tarp jų reikia perdėti minkšta medžiaga. Langai prie padėklų tvirtinami diržais. Po diržais prie lango taip pat turi būti pakišta minkštos medžiagos. Padėklas turi būti pritvirtintas prie automobilio kėbulo arba jo padėtis turi būti fiksuota kitais būdais.

2. Sandėliavimas: Užsakovas privalo gaminius sandėliuoti padėtyje artimoje projektinei padėčiai. Kad gaminiai nebūtų pažeisti jų atrėmimo į pagrindą vietoje turi būti padėta gofro kartono ar kitos minkštos medžiagos. Reikia saugoti, kad ant gaminių nepatektų statybinės medžiagos tokios kaip tinkas, smėlis, kalkės ar pan.

3. Montażas: Gaminiai gali būti montuojami į bet kokio tipo sieną. Jei siena yra mūrinė, betoninė ar panašiai, tuomet gaminys gali būti montuojamas su dubeliais, inkarais arba specialiais varžtais. Tvirtinimo elementų intervalas 700 mm. Siūlė tarp sienos ir lango užsandarindama mažo plėtimosi montažinėmis putomis. Kad besiplečiančios putos neišlenktų gaminio rėmo reikalingas išramstymas. Sandarinimo putos turi būti apsaugotos nuo drėgmės apdailinėmis juostelėmis arba hidrofobine mastika. Gaminiai tarpusavyje gali būti jungiami. Tam naudojami papildomi profiliai ir papildomos medžiagos. Smulkesnę informaciją apie gaminių jungimą galima gauti mūsų firmoje. Jei gaminius montuoja UAB "Megrame langai" darbai vykdomi pagal įmonės statybos taisyklės ST 2131794 "Langų, durų ir jų konstrukcijų montavimas".

4. Varčios išėmimas ir įdėjimas: Reikalui esant varstomo gaminio varčia gali būti išimama. Kad varčios apkaustai išsikabintų iš viršutinio vyro reikia išmušti kaištį. Visiškai išmušti jo negalima nes gali sugesti kaištį fiksuojanti spyruoklė. Nuo apatinio vyro, esančio ant rėmo, varčia nusikelia. Įstatant varčią atgal, apatinis vyras yra užmaunamas ant apatinio kaiščio, o viršutinis vyras pastatomas į pradinę padėtį ir įkalamas ankščiau iškaltas kaištis.

5. Paketo ar stiklo išėmimas ir įstatymas: Esant reikalui stiklo paketą ar stiklą galima išimti. Tai atliekama panaudojant aštrų ir platų medžio kaltą. Kaltas įkalamas į tarpą tarp stiklajuostės ir rėmo (varčios) profilio maždaug per vidurį kraštinės. Kai stiklajuostė išlenkiama - ją galima išimti rankomis. Jei gaminys yra ne kvadratas, tuomet pirmiausiai iškalamos ilgosios stiklajuostės, o po to trumposios. Išimant stiklajuostes patartina pasižymėti iš kurios vietos jos išimtos. Stiklinant gaminį pirmiausiai kalamos trumposios o po to ilgosios stiklajuostės. Įstatant stiklo paketą visos plokštelės turi būti sudedamos taip kaip buvo prieš paketo išėmimą.

6. Priežiūra:

Apkaustų priežiūra. Eksploatacijos metu gaminiai yra veikiami įvairių jėgų (temperatūriniai drėgmės svyravimai, vėjo apkrovos, pastato deformacijos). Dėl šių jėgų poveikio gali atsirasti sunkumų su varstomais gaminiais. Kad gaminiai išsiderino galima spręsti iš dviejų požymių:

- a) uždarant langą varčia kliūva už rėmo;
- b) varčia neprisispaudžia prie rėmo, dėl ko gali pūsti vėjas.

Langų reguliavimas atliekamas pagal schemas vidiniu šešiakampiu 4mm raktu.

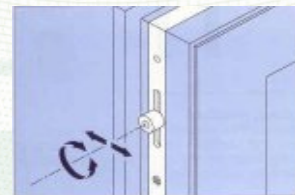
**Dėmesio: Lango apkaustai ir sandarinimo tarpinės visada turi būti švarūs !
Kartą metuose judančias apkausto dalis reikia valyti ir tepti technine alyva.**



Viršutinės varčios dalies reguliavimas kairėn ir dešinėn.





Viršutinio kampo nuo vyro pusės prispaudimo reguliavimas.

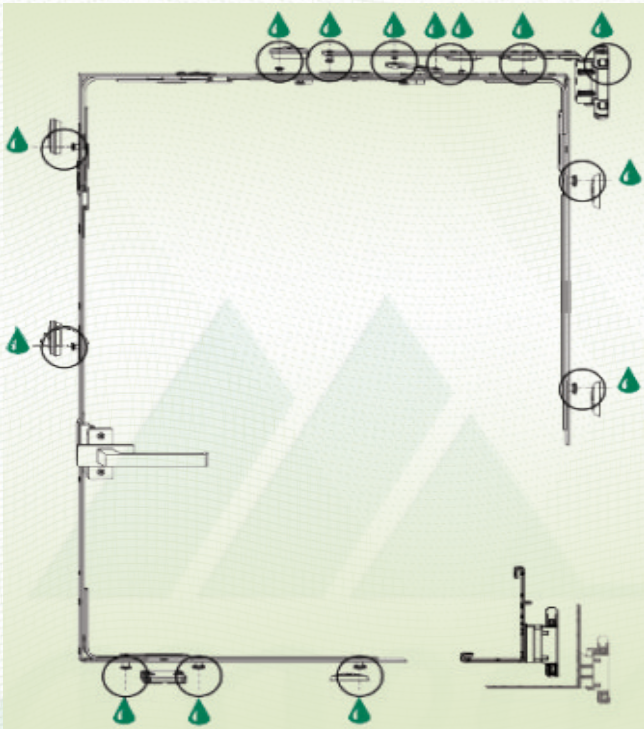


Varčios prispaudimo prie rėmo reguliavimas

Apatinio varčios kampo prispaudimo reguliavimas, bei visos varčios kėlimas aukščiau.



Varčios apatinės dalies reguliavimas kairėn bei dešinėn.



Prieš tepant apkaustus nuo jų būtina nuvalyti dulkes ir kt. nešvarumus.

Tepama įlašinant po 2-3 lašelius tepimo alyvos į lašeliu pažymėtas vietas.

PROFILIŲ PRIEŽIŪRA.

Plastikinių profilių valymui mes rekomenduojame naudoti GEALAN plastikinių profilių valiklį. Taip pat galima naudoti buitinius valiklius pagamintus tensidų pagrindu (Ajax, Calgonit, Meister Proper, vanduo su muilu, vanduo su soda ir kt.) Negalima paviršių valyti alkoholiu, lakų skiedikliais, organiniais tirpikliais turinčiais acetono ir ketono junginių. Taip pat negalima naudoti šveitimo priemonių.

STIKLO PAKETŲ IR TARPINIŲ PRIEŽIŪRA.

Statybos metu apdulkėjusių langų stiklų nevalyti sausai. Sausos abrazyvinės dalelės subraižo poliruotą stiklo paviršių nepataisomai. Stiklo plovimui naudokite buitines priemones skirtas langų plovimui. Lango tarpines plaukite muilinu vandeniu. Nenaudokite chemiškai aktyvių medžiagų, koncentruotų valiklių. Tepimui nenaudokite riebalinių medžiagų.

PASTABA.

Sumontavus gaminius, kol vyksta apdailos darbai, reikalaujama uždengti polietileno plėvele ar kitomis priemonėmis. Taip reikia daryti, kad būtų apsaugoti gaminių apkaustai, tarpinės, stiklai ir kt. paviršiai nuo užteršimo. Jei taip nedaroma tuomet užteršti gaminiai gali būti sugadinami.

Svarbu:

Jeigu UAB "Megrame langai" produkcijos naudotojas nesilaiko nurodytos instrukcijos tuomet įmonė neatsako už sugadintus gaminius ir jų būklę.

Langų varstymo variantai:



Langas uždarytas



Atidaryta mikroventiliacija



Langas atidarytas



Langas atverstas